

COZUCHI

LOGO GUIDE LINES


LOGO	ロゴ基本形	2
COLOR	カラー	3
MINIMUM SIZE	最小サイズ	4
CLEAR SPACE	クリアスペース	5
REGULATION	禁止事項	6

COZUCHI

COLOR カラー

ロゴのカラーは次の3種類を使用してください。メインカラーはBLACKですが、背景色などによって適宜使用してください。

背景色が白の場合、BLACKもしくはCOZUCHI REDのロゴ、背景色が黒の場合、WHITEのロゴを推奨します。規定以外の背景色の場合は、視認性に十分配慮して、ロゴのカラーを決定してください。



BLACK

RGB 0-0-0
CMYK 0-0-0-100
HEX #000000
PANTONE BLACK C



COZUCHI RED

RGB 245-95-83
CMYK 5-75-60-0
HEX #f55f53
PANTONE 7416 C



WHITE

RGB 255-255-255
CMYK 0-0-0-0
HEX #ffffff
PANTONE -



BACKGROUND COLOR

MINIMUM SIZE 最小サイズ

可読性を確保するため、印刷・スクリーンそれぞれで定められた最小サイズ以下での使用は禁止されています。

印刷の場合は縦幅が3.5mm以上、スクリーンの場合は縦幅が15px以上で表示してください。

印刷

COZUCHI  HEIGHT 3.5mm

スクリーン

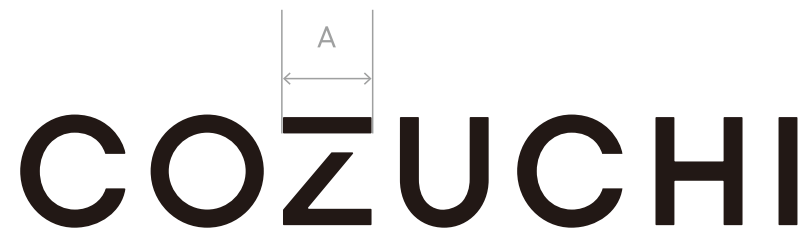
COZUCHI  HEIGHT 15px

※ 規定以上のサイズでも、印刷方法、解像度等によってロゴタイプがつぶれないよう十分に注意してください。

CLEAR SPACE クリアスペース

視認性、識別性を確保するため、クリアスペース（保護エリア）を設けています。クリアスペース内には他の要素や文字を表示しないでください。

「Z」の横幅をAとし、ロゴの上下左右の端からAの範囲がクリアスペースです。



COZUCHI



REGULATION 禁止事項

その他、次の変更・加工は禁止されています。



ロゴの縦幅を変更しないでください。




ロゴの横幅を変更しないでください。



ロゴの一部を改変しないでください。



ロゴを回転させないでください。



ブランドカラー以外を使用しないでください。
やむをえない場合、ブランドイメージが損な
われないようにカラーを選定してください。



カラーの組み合わせを変更しないで
ください。



強いパターンや視認性が悪い色を背景
に使用しないでください。



上記のように影をつけるなど加工や装飾を
しないでください。